



ТЕРРИТОРИАЛЬНЫЙ ОРГАН
ФЕДЕРАЛЬНОЙ СЛУЖБЫ
ГОСУДАРСТВЕННОЙ СТАТИСТИКИ
ПО ТОМСКОЙ ОБЛАСТИ

О ФИНАНСОВОМ СОСТОЯНИИ ОРГАНИЗАЦИЙ

январь 2024 года

28.03.2024

СОДЕРЖАНИЕ

Сальдированный финансовый результат организаций	3
Прибыль организаций	6
Убыток организаций	9
Просроченная кредиторская и дебиторская задолженность	13

1

**Сальдированный финансовый
результат организаций**

САЛЬДИРОВАННЫЙ ФИНАНСОВЫЙ РЕЗУЛЬТАТ*

в % к соответствующему периоду предыдущего года**

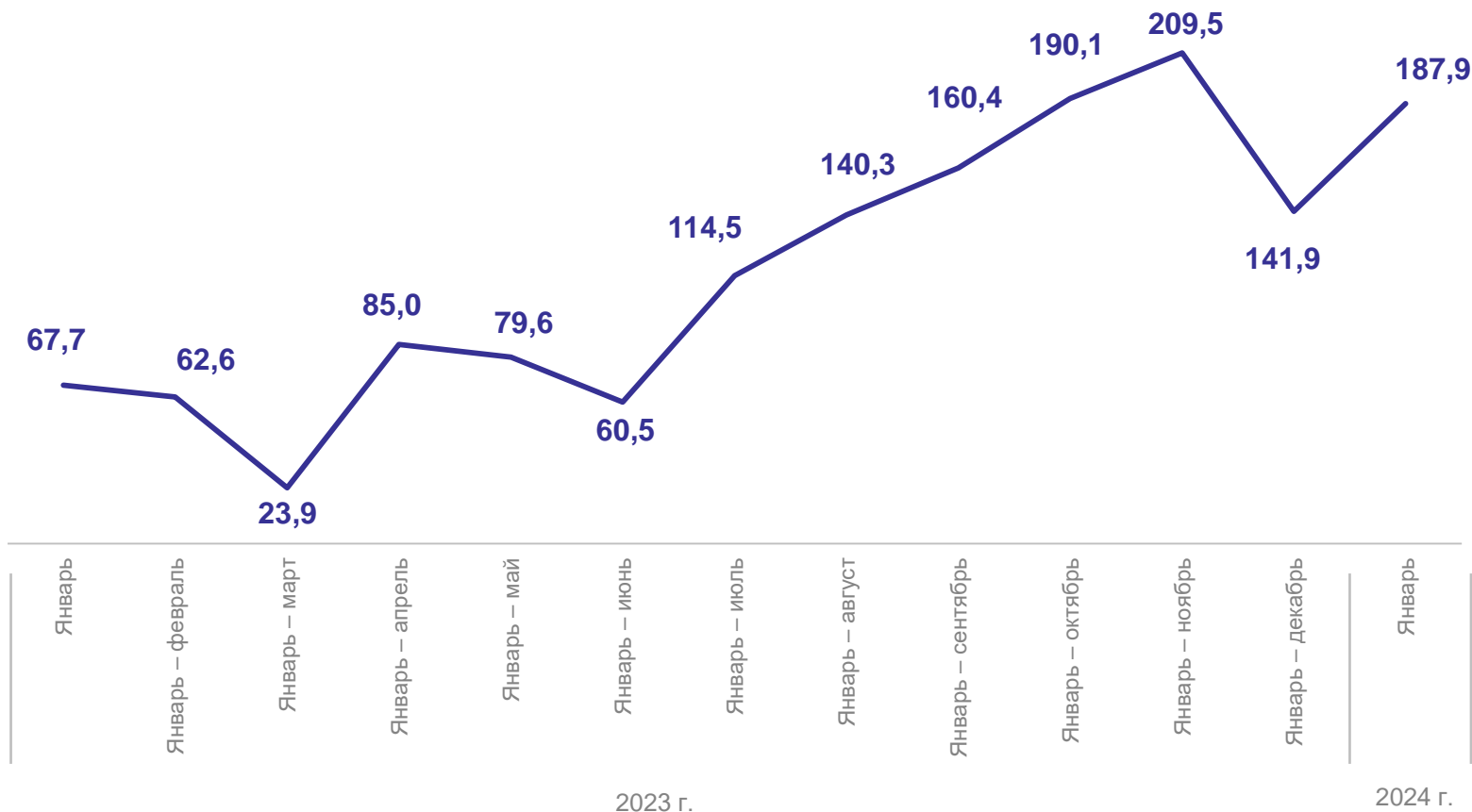
ТОМСКСТАТ

январь 2024 г.

9 260,6 млн рублей

187,9%

к январю 2023 г.



ПРИБЫЛЬ – УБЫТОК = САЛЬДИРОВАННЫЙ ФИНАНСОВЫЙ РЕЗУЛЬТАТ

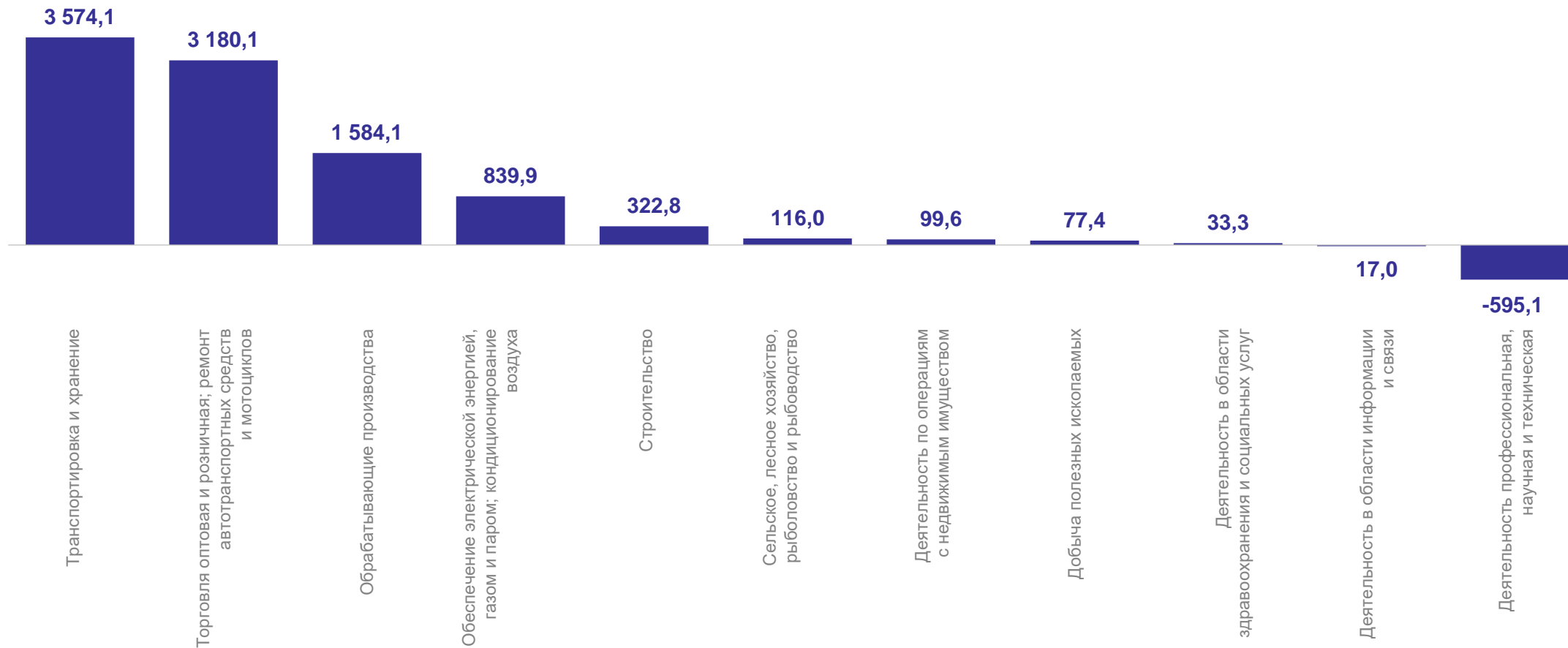
* Здесь и далее без субъектов малого предпринимательства, кредитных организаций, государственных (муниципальных) учреждений, не кредитных финансовых организаций.

** По сопоставимому кругу организаций.

САЛЬДИРОВАННЫЙ ФИНАНСОВЫЙ РЕЗУЛЬТАТ ОРГАНИЗАЦИЙ

январь 2024 г., млн рублей

ТОМСКСТАТ



2

Прибыль организаций



ПРИБЫЛЬ ОРГАНИЗАЦИЙ

январь 2024 г.

ТОМСКСТАТ

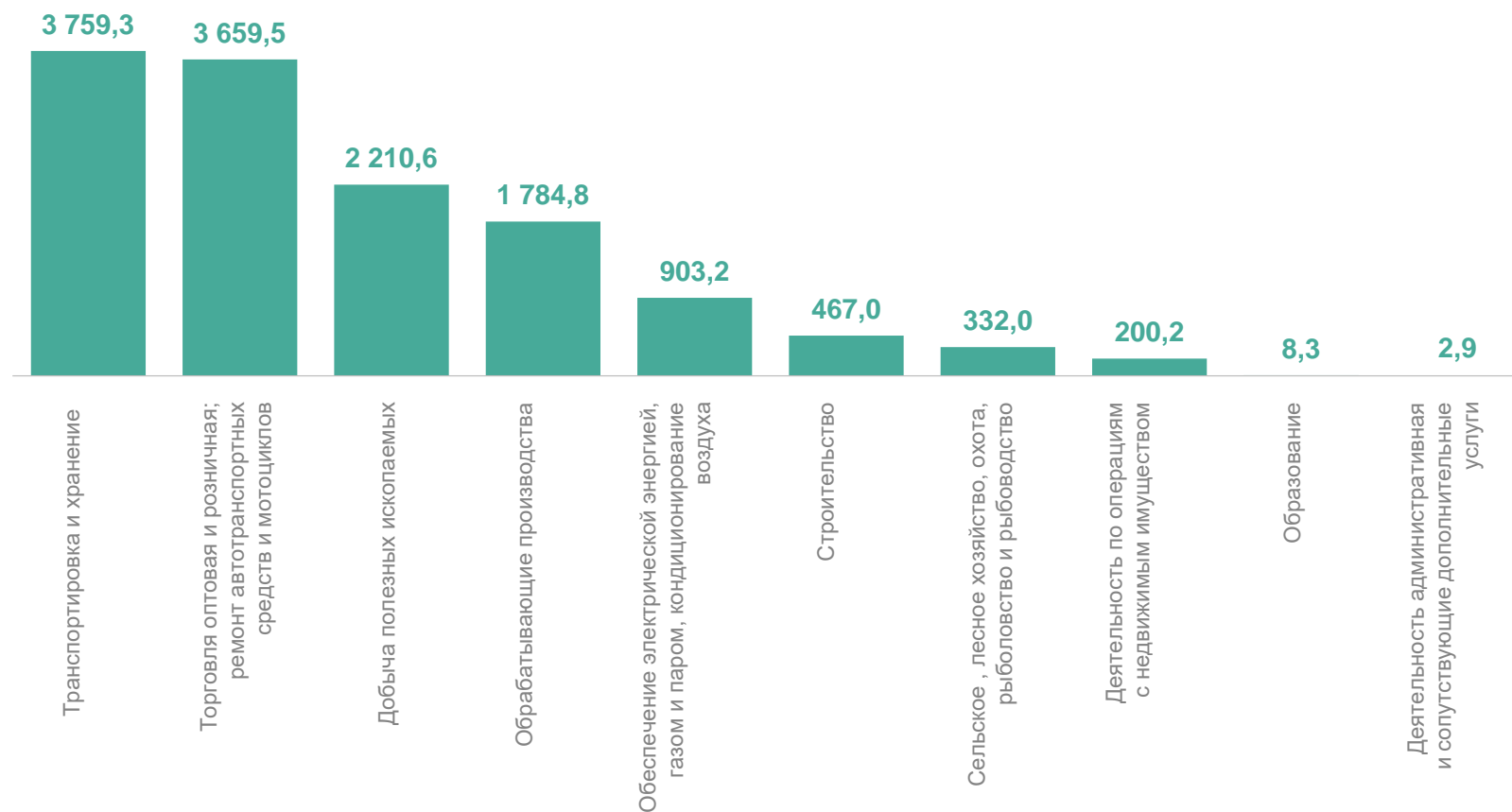
Всего

13 549,3 млн рублей

148,6%

к январю 2023 г.

млн рублей

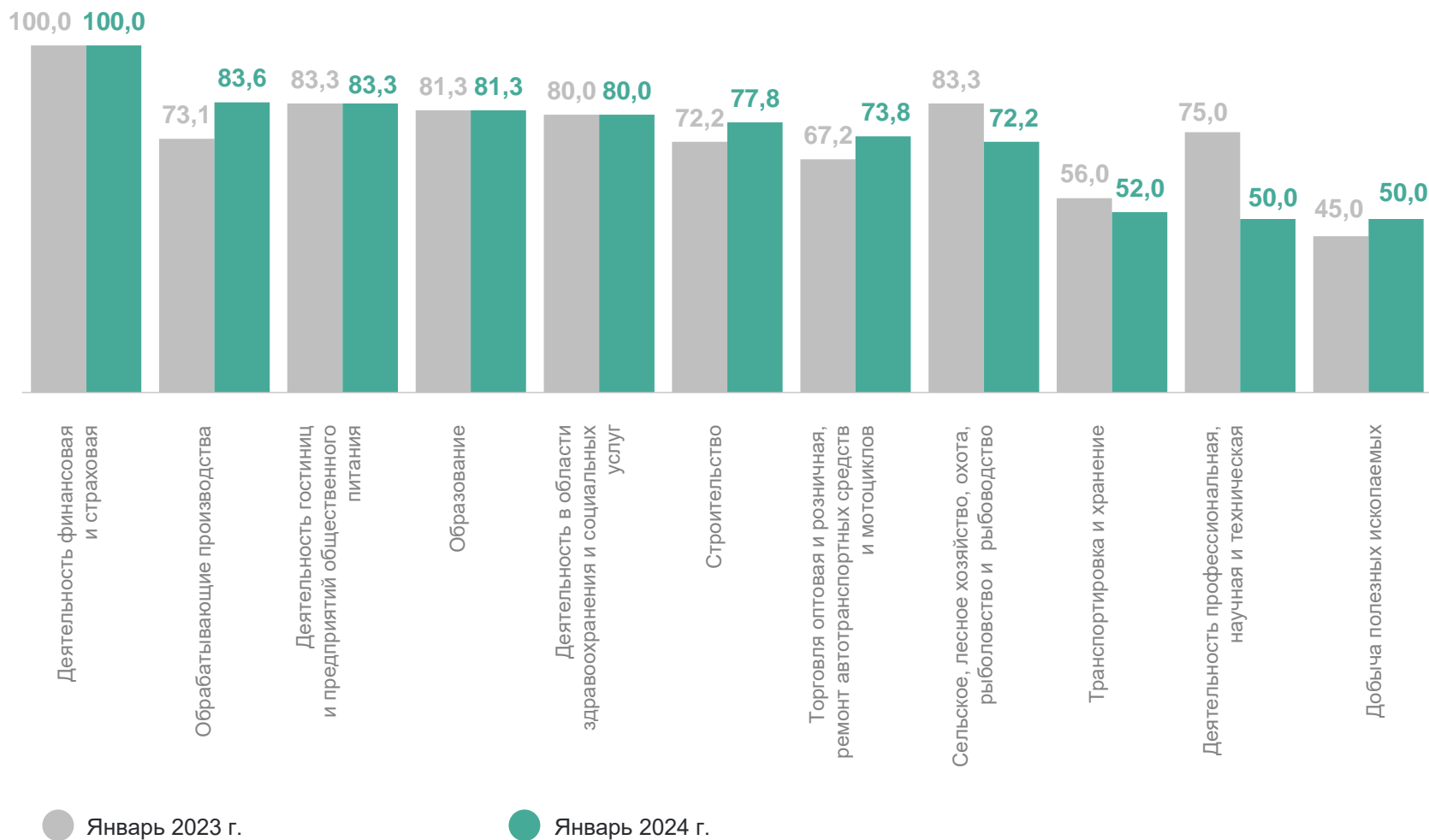


ДОЛЯ ПРИБЫЛЬНЫХ ОРГАНИЗАЦИЙ

в % к общему числу организаций

ТОМСКСТАТ

Всего
январь 2024 г.
64,0%



3

Убыток организаций

УБЫТОК ОРГАНИЗАЦИЙ

январь 2024 г.

ТОМСКСТАТ

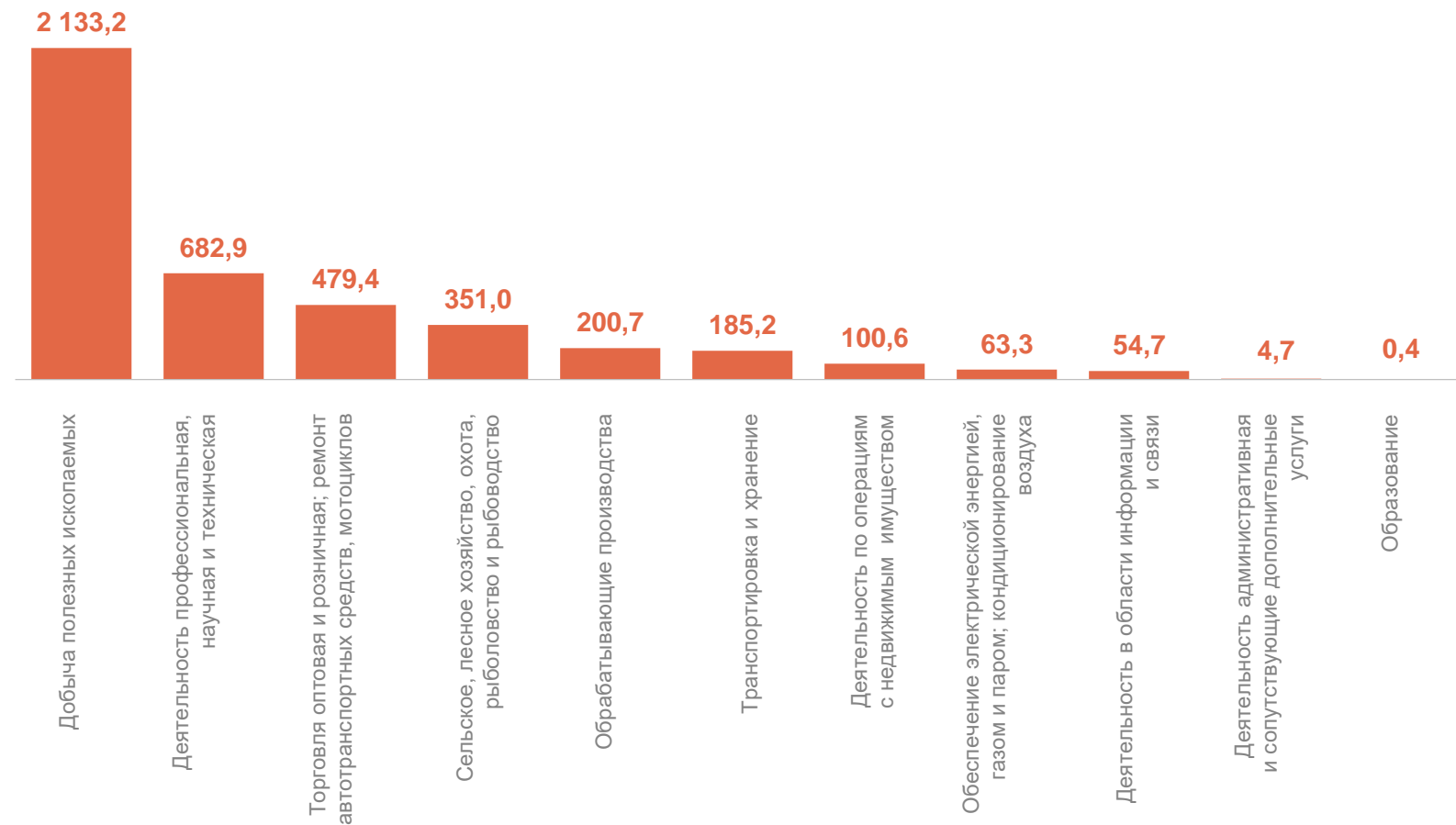
Всего

4 288,7 млн рублей

102,3%

к январю 2023 г.

млн рублей



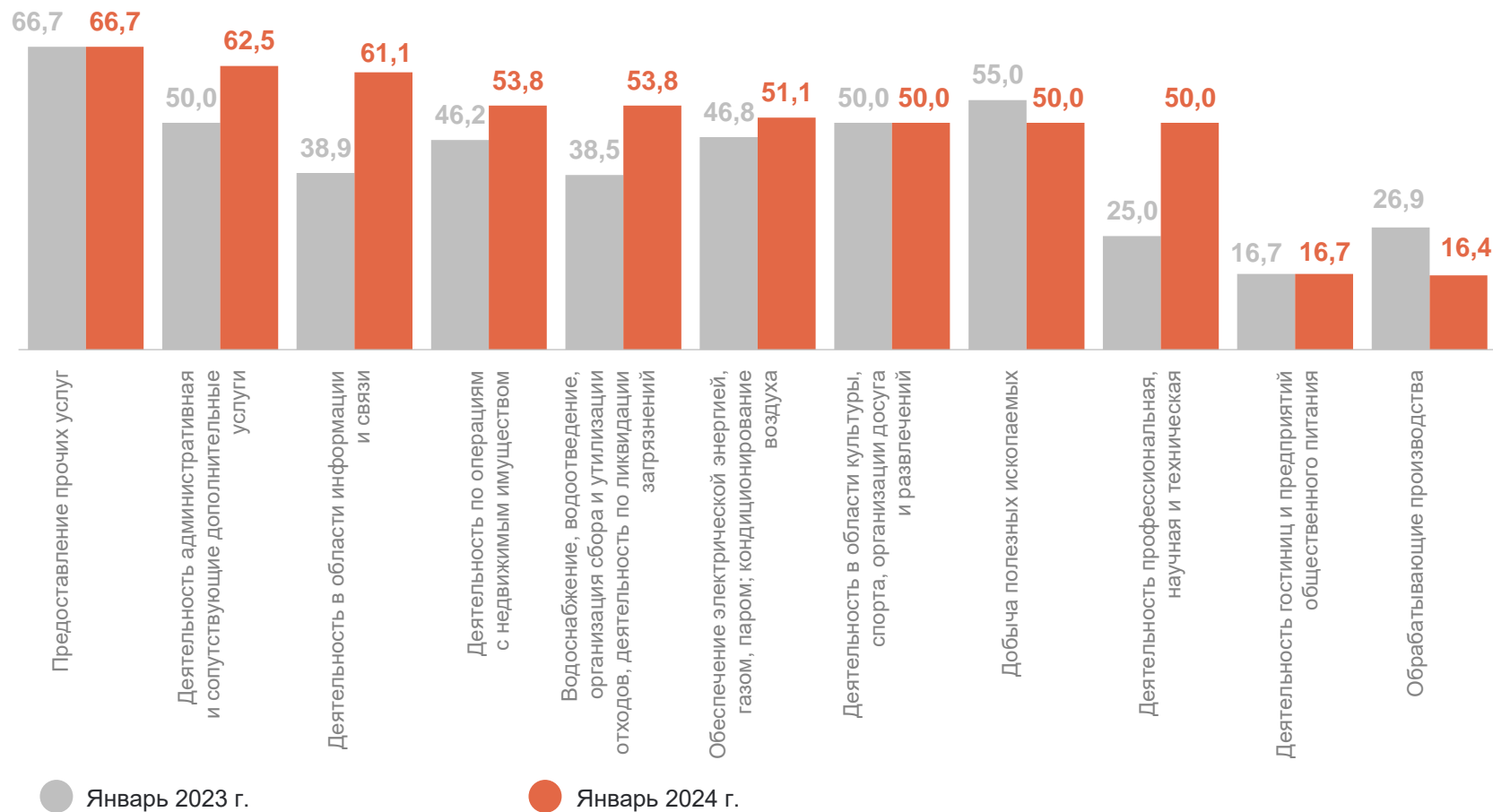
ДОЛЯ УБЫТОЧНЫХ ОРГАНИЗАЦИЙ

в % к общему числу организаций

ТОМСКСТАТ

Всего
январь 2024 г.

36,0%

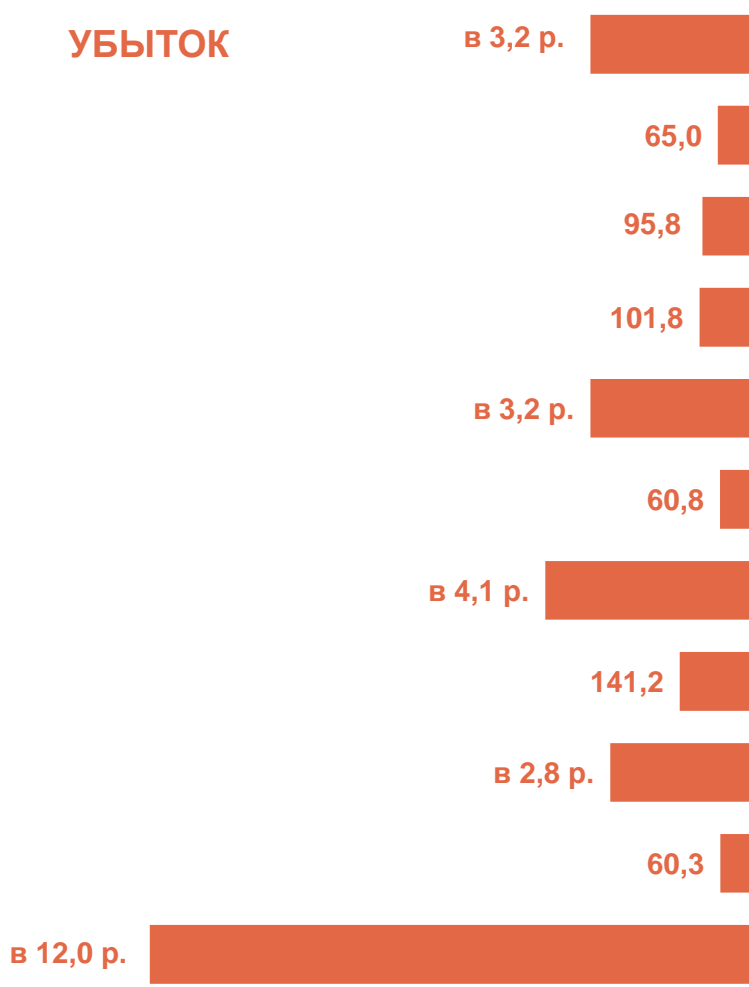


ТЕМП РОСТА (СНИЖЕНИЯ) ФИНАНСОВОГО РЕЗУЛЬТАТА ОРГАНИЗАЦИЙ

ТОМСКСТАТ

январь 2024 г. в % к январю 2023 г.

УБЫТОК



Сельское, лесное хозяйство, охота, рыболовство и рыбоводство

Добыча полезных ископаемых

Обрабатывающие производства

Обеспечение электрической энергией, газом и паром; кондиционирование воздуха

Водоснабжение; водоотведение, организация сбора и утилизации отходов, деятельность по ликвидации загрязнений

Строительство

Торговля оптовая и розничная; ремонт автотранспортных средств и мотоциклов

Транспортировка и хранение

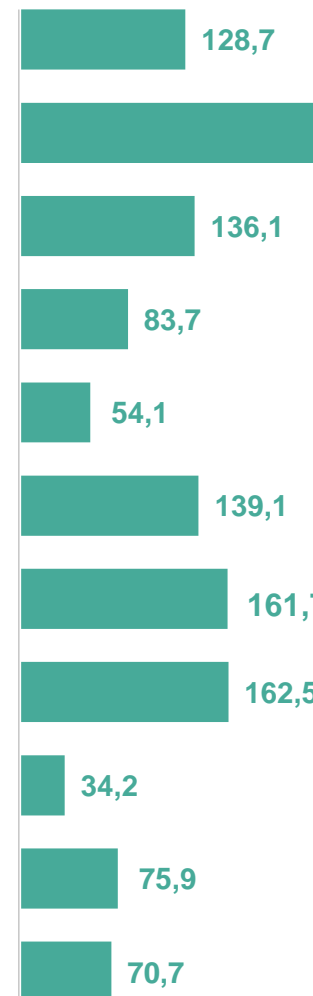
Деятельность в области информации и связи

Деятельность по операциям с недвижимым имуществом

Деятельность профессиональная, научная и техническая

128,7

ПРИБЫЛЬ



в 2,3 р.

4

Просроченная кредиторская и дебиторская задолженность

ПРОСРОЧЕННАЯ КРЕДИТОРСКАЯ И ДЕБИТОРСКАЯ ЗАДОЛЖЕННОСТЬ

ТОМСКСТАТ

на 1 февраля 2024 г., в % к общей кредиторской/дебиторской задолженности

Кредиторская задолженность



Дебиторская задолженность



ДЕБИТОРСКАЯ ЗАДОЛЖЕННОСТЬ

на 1 февраля 2024 г.

ТОМСКСТАТ

Всего

372 629,4 млн рублей

110,5%

к 1 февраля 2023 г.

Просроченная

10 494,8 млн рублей

142,1%

к 1 февраля 2023 г.

Доля организаций, имеющих просроченную дебиторскую задолженность

в % к числу организаций по виду экономической деятельности



КРЕДИТОРСКАЯ ЗАДОЛЖЕННОСТЬ

на 1 февраля 2024 г.

ТОМСКСТАТ

Всего

292 885,2 млн рублей

108,4%

к 1 февраля 2023 г.

Просроченная

6 645,6 млн рублей

53,4%

к 1 февраля 2023 г.

Доля организаций, имеющих просроченную кредиторскую задолженность

в % к числу организаций по виду экономической деятельности

